

Jahresrückblick – Schritt 6 – Beispiel

Jahresrückblick in 7 Schritten TARGETTER

Arbeitsblatt zum Jahresrückblick in 7 Schritten – Schritt 6



Dein Jahresrad und Deine Prioritäten

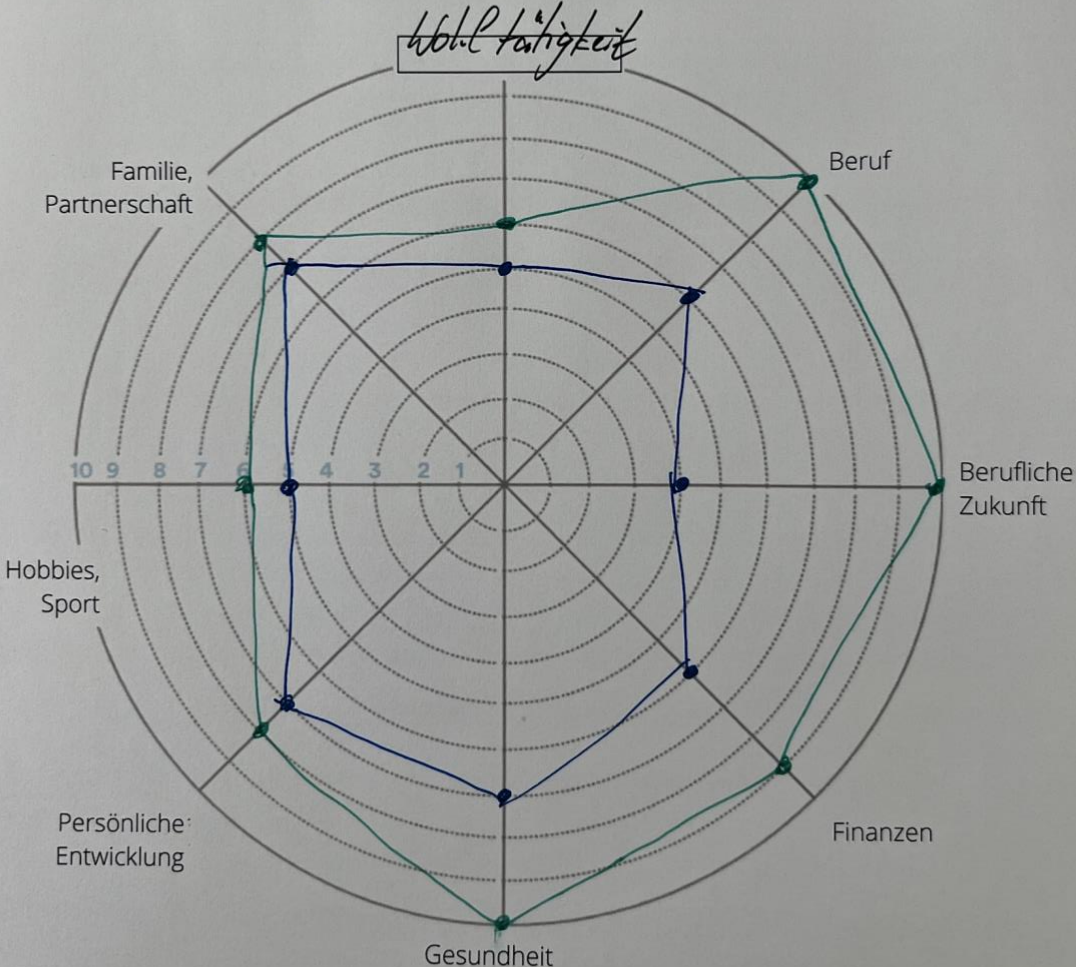
Teilschritt 1:

Nimm Stifte mit unterschiedlichen Farben zur Hand. Mit **Farbe 1** zeichnest Du in allen Segmenten ein, **wie sehr Du aktuell mit diesen zufrieden** bist. Wenn Du möchtest, kannst Du nun alle Punkte miteinander verbinden.

Nimm die **zweite Farbe** und zeichne nun ein, **wo Du am Ende des nächsten Jahres gerne wärst (Dein Soll, Dein Ziel)**!

Und jetzt siehst Du visuell, wo Du bist und wo Du sein möchtest.

Farbe für Ist (Aktuell):  Farbe für Soll (mein Ziel): 



© TARGETTER (Arbeitsblatt zur kostenlosen Video-Serie "Dein Jahresabschluss in 7 Schritten") V1.0 11/52